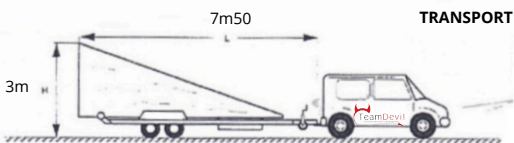


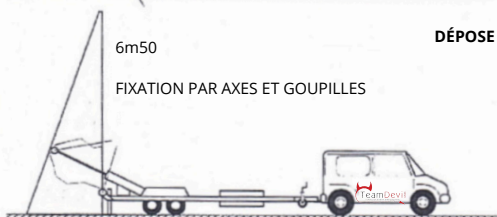
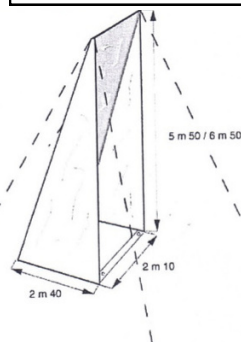
FICHE TECHNIQUE : MUR MENHIR

Notre mur d'escalade : Le mur MENHIR, comprends six voies de grimpe, dont deux pans, deux voies droites et deux de dévers, offrant une diversité de niveaux pour tous les adeptes d'escalade.

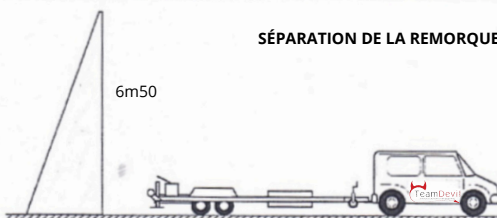
**ATTENTION, LA STRUCTURE EST APPORTÉ
AVEC UNE REMORQUE QUI UNE FOIS DÉMONTÉ SEA STOCKER
PAR LE CLIENT TOUTES LA DURÉE DE L'ANIMATION
MERCİ DE PRÉVOIR UN EMPLACEMENT
SECURISÉ.**



- Temps de montage : 1h
- Temps de démontage : 1h
- mise en place : 1 seule personne



Emprise au sol approximative : 10 m²



À prévoir : barrière vauban x14