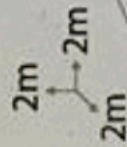
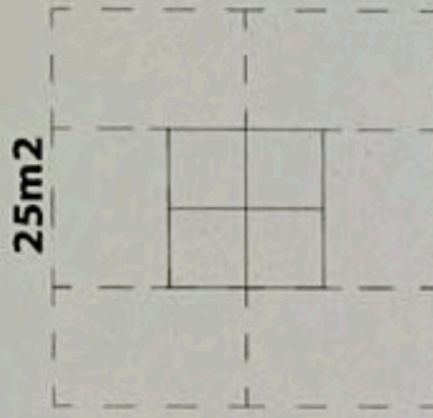
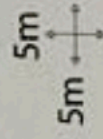


structures d'escalade mobile pour les 3-8 ans



surface de jeu : **20m²**



6 tapis : 4x(2,5mx1,5m)
4x(2mx1,5m)

- + temps de montage : 25mn
- + mise en place : 1 personne
- + surveillance : 1 personne
- + capacité : 15 enfants max
- + débit moyen : 60 enfants/heure